
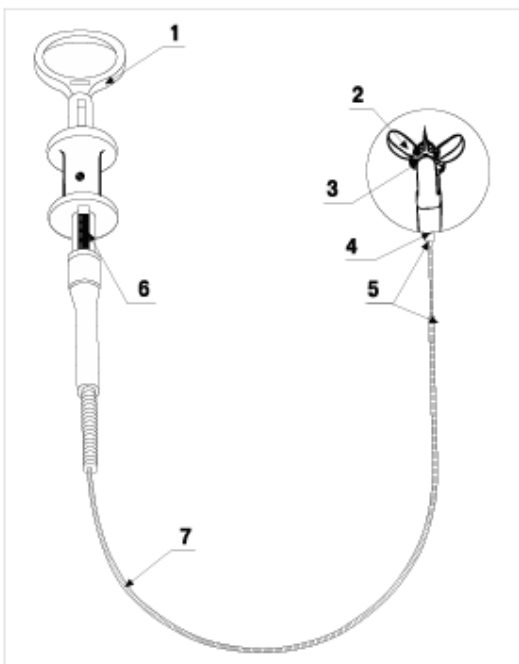



## Pinça de Biópsia em sua embalagem primária



## Pinça de Biópsia fora de sua embalagem primária



|    |   |
|----|---|
| 1. | Manopla Autoclavável moldada em Ultem     |
| 2. | Ligas de aço especiais livres de corrosão |
| 3. | Conchas em aço reforçado soldadas a laser |
| 4. | Fio interno em aço                        |
| 5. | Juntas soldadas em aço                    |
| 6. | Clip em aço para segurar o fio interno    |
| 7. | Espiral metálico revestido em Teflon      |
|    |   |

### ercial Ltda.

10 – Sls 203 à 205 – Eldorado – Contagem MG – 32.265-420


3391-6101


ercial@vitalmedical.com.br

Todos os instrumentos tem número de série gravados a laser, garantindo total rastreabilidade.

**Modelos da pinças objeto desta família de produto:**

|  | Pinça de Biópsia Concha Oval Curta |            |
|---|------------------------------------|------------|
| Código do Produto   | Diam. (mm)                         | Comp. (mm) |
| 3056  | 1.66 mm                            | 350 mm     |
| 3156  | 1.66 mm                            | 650 mm     |
| 3356  | 1.66 mm                            | 1200 mm    |
| 3256  | 1.66 mm                            | 1750 mm    |
| 3756  | 1.66 mm                            | 1900 mm    |
| 3956  | 1.66 mm                            | 2350 mm    |
| 1015  | 1.8 mm                             | 1200 mm    |
| 1016  | 1.8 mm                             | 1750 mm    |
| 1096  | 1.8 mm                             | 1900 mm    |

|  | Pinça de Biópsia Concha Redonda Fenestrada |            |
|---|--|------------|
| Código do Produto   | Diam. (mm)                                 | Comp. (mm) |
| 1216  | 2.3 mm                                     | 1200 mm    |
| 1266  | 2.3 mm                                     | 1650 mm    |
| 1296  | 2.3 mm                                     | 2350 mm    |
| 3796  | 2.3 mm                                     | 3500 mm    |


|  | Pinça de Biópsia Concha Redonda com Espícula Fenestrada |            |
|---|---|------------|
| Código do Produto   | Diam. (mm)  | Comp. (mm) |
| 1219  | 2.3 mm  | 1200 mm    |
| 1269  | 2.3 mm  | 1650 mm    |
| 1299  | 2.3 mm  | 2350 mm    |
| 3799  | 2.3 mm  | 3500 mm    |

**Vital Importação e Comercio Ltda.**

Av. Francisco Firmo de Matos, 100 – Sls 203 à 205 – Eldorado – Contagem MG – 32.265-420

Fone/Fax: (31) 3391 8989 - (31) 3391-6101

[www.vitalmedical.com.br](http://www.vitalmedical.com.br) - [comercial@vitalmedical.com.br](mailto:comercial@vitalmedical.com.br)

|  |            | Pinça de Biópsia Concha Oval Fenestrada |  |
|---|------------|---|--|
| Código do Produto   | Diam. (mm) | Comp. (mm)                              |  |
| 3052  | 1.66 mm    | 350 mm                                  |  |
| 3152  | 1.66 mm    | 650 mm                                  |  |
| 3352  | 1.66 mm    | 1200 mm                                 |  |
| 3252  | 1.66 mm    | 1750 mm                                 |  |
| 3752  | 1.66 mm    | 1900 mm                                 |  |
| 3952  | 1.66 mm    | 2350 mm                                 |  |
|   |            |   |  |
| 3014  | 1.8 mm     | 350 mm                                  |  |
| 1027  | 1.8 mm     | 1200 mm                                 |  |
| 1010  | 1.8 mm     | 1750 mm                                 |  |
| 1092  | 1.8 mm     | 1900 mm                                 |  |
|   |            |   |  |
|   |            |   |  |
| 1214  | 2.3 mm     | 1200 mm                                 |  |
| 1212  | 2.3 mm     | 1650 mm                                 |  |
| 1292  | 2.3 mm     | 2350 mm                                 |  |
| 1282  | 2.3 mm     | 2600 mm                                 |  |
| 3792  | 2.3 mm     | 3500 mm                                 |  |
|   |            |   |  |
| 1312  | 3.0 mm     | 1650 mm                                 |  |
| 1392  | 3.0 mm     | 2350 mm                                 |  |
|   |            |   |  |
| 1414  | 3.4 mm     | 1650 mm                                 |  |
| 1492  | 3.4 mm     | 2350 mm                                 |  |

|  |            | Pinça de Biópsia Concha Oval com Espícula Fenestrada |  |
|---|------------|--|--|
| Código do Produto   | Diam. (mm) | Comp. (mm)   |  |
| 3019  | 1.8 mm     | 350 mm   |  |
| 1022  | 1.8 mm     | 1200 mm  |  |
| 1012  | 1.8 mm     | 1750 mm  |  |
| 1090  | 1.8 mm     | 1900 mm  |  |
|   |            |  |  |
| 1211  | 2.3 mm     | 1200 mm  |  |
| 1210  | 2.3 mm     | 1650 mm  |  |
| 1290  | 2.3 mm     | 2350 mm  |  |
| 1289  | 2.3 mm     | 2600 mm  |  |
| 3790  | 2.3 mm     | 3500 mm  |  |
|   |            |  |  |
| 1310  | 3.0 mm     | 1650 mm  |  |
| 1390  | 3.0 mm     | 2350 mm  |  |

### Vital Importação e Comercio Ltda.

Av. Francisco Firmo de Matos, 100 – Sls 203 à 205 – Eldorado – Contagem MG – 32.265-420

Fone/Fax: (31) 3391 8989 - (31) 3391-6101

[www.vitalmedical.com.br](http://www.vitalmedical.com.br) - [comercial@vitalmedical.com.br](mailto:comercial@vitalmedical.com.br)

## Pinça de Biópsia Autoclavável

|      |        |         |
|------|--------|---------|
| 1411 | 3.4 mm | 1650 mm |
| 1490 | 3.4 mm | 2350 mm |

|  |            |            |
|---|------------|------------|
| Pinça de Biópsia Concha Oval Não fenestrada                                       |            |            |
| Código do Produto   | Diam. (mm) | Comp. (mm) |
| 3051  | 1.66 mm    | 350 mm     |
| 3151  | 1.66 mm    | 650 mm     |
| 3351  | 1.66 mm    | 1200 mm    |
| 3251  | 1.66 mm    | 1750 mm    |
| 3751  | 1.66 mm    | 1900 mm    |
| 3951  | 1.66 mm    | 2350 mm    |
| 1592  | 2.3 mm     | 2350 mm    |
| 1692  | 3.4 mm     | 1650 mm    |
| 1992  | 3.4 mm     | 2350 mm    |

|  |            |            |
|---|------------|------------|
| Pinça de Biópsia Concha Serrilhada  |            |            |
| Código do Produto   | Diam. (mm) | Comp. (mm) |
| 3054  | 1.66 mm    | 350 mm     |
| 3154  | 1.66 mm    | 650 mm     |
| 3354  | 1.66 mm    | 1200 mm    |
| 3254  | 1.66 mm    | 1750 mm    |
| 3754  | 1.66 mm    | 1900 mm    |
| 3954  | 1.66 mm    | 2350 mm    |
| 1024  | 1.8 mm     | 1200 mm    |
| 1064  | 1.8 mm     | 1750 mm    |
| 1094  | 1.8 mm     | 1900 mm    |
| 1234  | 2.3 mm     | 1200 mm    |
| 1264  | 2.3 mm     | 1650 mm    |
| 1294  | 2.3 mm     | 2350 mm    |
| 3794  | 2.3 mm     | 3500 mm    |


### Vital Importação e Comercio Ltda.

Av. Francisco Firmo de Matos, 100 – Sls 203 à 205 – Eldorado – Contagem MG – 32.265-420

Fone/Fax: (31) 3391 8989 - (31) 3391-6101

[www.vitalmedical.com.br](http://www.vitalmedical.com.br) - [comercial@vitalmedical.com.br](mailto:comercial@vitalmedical.com.br)

## Pinça de Biópsia Autoclavável

|  |            | Pinça de Biópsia Concha Serrilhada com espícula |  |
|---|------------|---|--|
| Código do Produto   | Diam. (mm) | Comp. (mm)                                      |  |
| 1087  | 1.8 mm     | 1200 mm   |  |
| 1077  | 1.8 mm     | 1750 mm   |  |
| 1097  | 1.8 mm     | 1900 mm   |  |
| 1237  | 2.3 mm     | 1200 mm   |  |
| 1277  | 2.3 mm     | 1650 mm   |  |
| 1297  | 2.3 mm     | 2350 mm   |  |
| 3797  | 2.3 mm     | 3500 mm   |  |

### Vital Importação e Comercio Ltda.

Av. Francisco Firmo de Matos, 100 – Sls 203 à 205 – Eldorado – Contagem MG – 32.265-420

Fone/Fax: (31) 3391 8989 - (31) 3391-6101

[www.vitalmedical.com.br](http://www.vitalmedical.com.br) - [comercial@vitalmedical.com.br](mailto:comercial@vitalmedical.com.br)